



HERRAMIENTAS INDUSTRIALES

feel the
**GREEN
POWER**

DV18V

Rotomartillo/Taladro de 18mm (11/16") 2-Modos (Velocidad variable y reversible)



Características:

- Poderoso motor de 690W.
- Interruptor de velocidad variable y botón de reversa fácil de usar.
- 2 modos de operación-rotomartillo y sólo taladro.

ESPECIFICACIONES

Mando: Derecho
 Porta brocas de 1/2": 3 muelas
 Capacidad: Concreto: 18mm (11/16") Madera: 40mm (1-9/16") Acero: 13mm (1/2") 690W (120V)
 Potencia de entrada: 0-8400/27,300bpm
 Velocidad sin carga: 0-1,000/3,000/min
 Long. total: 333mm (13-1/8")
 Peso: 2.0kg (4.4 lbs)

Incluye: Mango lateral, Tope de profundidad, Llave de portabrocas y Estuche. **Opcional:** Portabroca sin llave de 13 mm (1/2").

ESPECIFICACIONES

Taladro chuck: 1.5-13mm (1/16-1/2")
 Capacidad: Hormigón: 13mm (1/2") / Lo: 20mm (3/4") Acero: 8mm (5/16") / Lo: 13 mm (1/2") Madera: 25mm (1") / Lo: 40mm (1-9/16")

Entrada de alimentación: 860W
 Velocidad sin carga: 0-3,000/min / Lo: 0-1,100/min
 Tipo de imp. a plena carga: 22,000/min / Lo: 8,100/min
 Long. total: Chuck con llave: 365mm (14-3/8") Chuck sin llave: 363mm (14-9/32")
 Peso: 3.0 kg (6.6 lbs)

Incluye: Mango lateral, Tope de profundidad y Estuche.

Características:

- Palanca de cambio de modo deslizando de fácil uso.
- Estuche de transporte.
- Portabrocas sin llave.

ESPECIFICACIONES

Capacidad: Concreto: 3-4-25mm (1/8"-1") Acero: 13mm (1/2") Madera: 32mm (1-1/4")

Potencia de entrada: 830W
 Tipo de broca: SDS-Plus
 Velocidad de vacío: 0-1,100/min
 Tipo de imp. a plena carga: 0-4,300/min
 Long. total: 367mm (14-7/16")
 Peso: 2.8kg (6.2 lbs)

Incluye: Mango lateral ergonómico, Tope de profundidad y Estuche.

Características:

- La velocidad de perforación más rápida.
- Mecanismo de percusión de alto rendimiento.
- Mecanismo de martilleo que cuenta con sistema de canales de aire.
- Montaje sencillo de broca o cincel.
- Palanca de cambio situado en el lado del cuerpo para una operación sencilla.
- Suave y fácil de agarrar para un manejo cómodo.

DH26PC

Martillo Perforador 26mm (1") SDS Plus



Características:

- El más compacto en su clase.
- Acción de 3 modos: Rotomartillo, taladro y cincelador.

ESPECIFICACIONES

Capacidad: Concreto: 28mm (1-1/8") Broca sierra: 80mm (3-5/32") Acero: 13mm (1/2") Madera: 32mm (1-1/4")

Potencia de entrada: 720W
 Tipo de broca: SDS-Plus
 Velocidad sin carga: 0-1,050/min
 Tipo de imp. a plena carga: 0-4,000/min
 Energía de impacto: 3.5 J
 Long. total: 316mm (12-7/16")
 Peso: 3.5kg (7.7 lbs)

Incluye: Mango lateral, tope de profundidad y estuche.

Características:

- El más compacto en su clase.
- Acción de 3 modos: Rotomartillo, taladro y cincelador.
- Sistema de protección de trabajo en vacío.

DH28PC

Martillo Perforador SDS Plus. (Velocidad variable y reversible).



Características:

- Un amortiguador más grande y un colchón de aire de mayor volumen reducen el impacto y la fuerza de reacción del pistón generada durante el martilleo.

ESPECIFICACIONES

Capacidad: Concreto: 40mm (1-9/16") Broca sierra: 105mm (4-1/8")

Potencia de entrada: 1,100W
 Tipo de broca: SDS Max
 Velocidad sin carga: 630/min
 Tipo de imp. a plena carga: 2,800/min
 Long. total: 448 mm (17-5/8")
 Peso: 7.1kg (15.6lbs)

Incluye: Manija lateral, tope, grasa para martillo A (30 g) y estuche portátil.

Características:

- Mango de empuñadura suave.
- Sistema de protección de trabajo en vacío.

DH40MC

Martillo Perforador de 40 mm (1-9/16")



Características:

- La velocidad de perforación más rápida.
- Mecanismo de percusión de alto rendimiento.
- Mecanismo de martilleo que cuenta con sistema de canales de aire.

ESPECIFICACIONES

Capacidad: Concreto: 40mm (1-9/16") Broca sierra: 105mm (4-1/8")

Potencia de entrada: 1,150W
 Tipo de broca: SDS Max
 Velocidad de vacío: 250-500/min
 Tipo de imp. a plena carga: 1,430-2,850/min
 Long. total: 477mm (18-4/5")
 Peso: 7.5kg (16.5lbs)

Incluye: Mango lateral, tope de profundidad y estuche.

Características:

- Palanca de cambio situado en el lado del cuerpo para una operación sencilla.
- Motor sin carbones.
- Suave y fácil de agarrar para un manejo cómodo.

DH40MEY

Martillo Perforador SDS Max. 40mm (1-9/16")



Características:

- La velocidad de perforación superior.
- Cuerpo de aluminio.
- Mantiene un rendimiento estable incluso en la condición de caída de tensión eléctrica.

ESPECIFICACIONES

Capacidad: Concreto: 52mm (2-1/16") Broca sierra: 160mm (6-1/4")

Potencia de entrada: 1,500W
 Tipo de broca: SDS Max
 Velocidad sin carga: 110-260/min
 110V, 120V, 127V
 1,000-2,200/min
 Tipo de imp. a plena carga: 1,100V, 120V, 127V
 Long. total: 585mm (23-1/32")
 Peso: 11.0kg (24.2lbs)

Incluye: Mango lateral, tope de profundidad y estuche.

Características:

- Se puede utilizar con un generador.
- Motor sin carbones.
- Empuñadura antivibración - LVH.

H45ME

Martillo Demoedor de SDS max



Características:

- Sin piezas de desgaste (escobillas de carbón, conmutador, bobina de campo)

ESPECIFICACIONES

Potencia de entrada: 1,150W

Tipo de imp. a plena carga: 1,430-2,850/min
 Tipo de broca: SDS Max
 Long. total: 480mm (18-29/32")
 Peso: 7.0kg (15.4lbs)
 Joules: 8.5

Incluye: Cincel de punta, Manija lateral y Estuche portátil.

Características:

- Sin piezas de desgaste (escobillas de carbón, conmutador, bobina de campo)

H60MEY

Martillo Demoedor de SDS max



Características:

- Pulsador, control de velocidad constante con velocidad variable.

ESPECIFICACIONES

Potencia de entrada: 1,500W
 Tipo de imp. a plena carga: 1,500-2,100/min
 Tipo de broca: SDS Max
 Long. total: 585mm (23-1/32")
 Peso: 12.2kg (26.9lbs)
 Joules: 26.5

Incluye: Cincel de punta, Manija lateral y Estuche portátil.

Características:

- Pulsador, control de velocidad constante con velocidad variable.

H65SD3

Martillo Demoedor Hex de 28mm (1-1/8")



Características:

- Acepta 3 tipos de herramientas de zanco hexagonal de 28mm (1-1/8"): Normal, ranura de retención sin collar y herramienta neumática.
- Cuerpo de aluminio.
- Protección de vibración para usuario UVP.
- Mango con empuñadura suave con amortiguación.
- Mango lateral suave al tacto y ajustable a 360°.
- Carbones de paro automático.
- Libre de lubricación.

ESPECIFICACIONES

Potencia de entrada: 1,240W
 Energía de impacto a plena carga: 1,400/min.
 Energía de impacto: 42 J
 Tipo de cincel: 28.5mm (1-1/8") Hex
 Peso: 20.1kg (44.3lbs)
 Capacidad de cincel: (1-1/8")

Incluye: Estuche, Mango lateral y Llave.

ESPECIFICACIONES

Tipo de broca: Hex
 Energía de impacto: 70 J
 Frecuencia de impacto: 1,000/min
 Potencia de entrada: 1,800W (127V)
 Capacidad de cincel: 28mm (1-1/8")
 Long. total: 860mm (33-55/64")
 Peso: 32 kg (70.5 lbs)

- Palanca del interruptor grande para mayor control.
- Agarres grandes con mayor comodidad.

H90SG

Martillo demoedor 1-1/8"



Características:

- El mejor en su clase en rendimiento de demolición.
- Mecanismo de martilleo optimizado.
- Mangos de agarre con absorción de vibración.

ESPECIFICACIONES

Capacidad: Diámetro del Disco: 115mm (4-1/2")
 Diámetro interior: 22.23mm (7/8")
 Rosca del eje: 5/8"x11
 Potencia de entrada: 910W (120V)
 Velocidad sin carga: 10,000/min
 Long. total: 283mm (11-9/46")
 Peso: 1.9kg (4.2lbs)

Incluye: Mango lateral y Llave.

G12SA3

Esmeriladora de 115mm (4-1/2").



Características:

- Potencia de entrada de 910W y potencia de salida máxima de 1,900W.
- Motor robusto y durable a la sobrecarga.
- Armadura resistente al desgaste.
- Mango lateral con amortiguación opcional: Código 325496

G12SQ2

Esmeriladora de 115mm (4 1/2").



Características:

- Potencia de entrada de 840W.
- INTERRUPTOR DE PALETA para máxima seguridad.
- Uso continuo en trabajos duros.

ESPECIFICACIONES

Capacidad: Diámetro del Disco: 115mm (4 1/2")
 Diámetro interior: 22.23mm (7/8")
 Rosca del eje: 5/8"x11
 Potencia de entrada: 840W
 Velocidad sin carga: 10,000/min
 Long. total: 273mm (10-3/4")
 Peso: 1.6kg (3.5lbs)

Incluye: Mango lateral, Estuche, Disco, Llave y Bridas.

G12SR4

Esmeriladora de 115mm (4-1/2").



Características:

- Disco de 115mm (4-1/2") de diámetro.
- Potencia de entrada de 730W y potencia máxima de 950W.

ESPECIFICACIONES

Capacidad: Diámetro del Disco: 115mm (4-1/2")
 Diámetro interior: 22.23mm (7/8")
 Rosca del eje: 5/8"x11
 Potencia de entrada: 730W (120V)
 Velocidad sin carga: 10,000/min
 Long. total: 258mm (10-1/8")
 Peso: 1.8kg (4.0lbs)

Incluye: Estuche, Mango lateral, Llave, 5 discos de desbaste metal y bridas.

G12SS2

Esmeriladora de 115mm (4-1/2")



Características:

- Potencia de entrada de 600W
- Excelente durabilidad de sobre carga.
- Longitud compacta de 254mm (10") y peso ligero de 1.4kg.

ESPECIFICACIONES

Capacidad: Diámetro del Disco: 115mm (4-1/2")
 Diámetro interior: 22mm (7/8")
 Rosca del eje: 5/8"x11
 Potencia de entrada: 600W (120V)
 Velocidad sin carga: 12,000/min
 Long. total: 254mm (10")
 Peso: 1.8kg (4.0lbs)

Incluye: Llaves, Bridas y Mango lateral.

G18SW2

Esmeriladora de 180mm (7")



Características:

- Potencia de entrada de 600W
- Excelente durabilidad de sobre carga.
- Longitud compacta de 254mm (10") y peso ligero de 1.4kg.

ESPECIFICACIONES

Capacidad: Diámetro del Disco: 180mm (7")
 Diámetro interior: 22.23mm (7/8")
 Rosca del eje: M14 x 2
 Potencia de entrada: 2,200W
 Velocidad sin carga: 8,500/min
 Long. total: 469mm (18-1/2")
 Peso: 4.9kg (10.8lbs)

Incluye: Manija lateral y Llave.

G23SW2

Esmeriladora de 230mm (9")



Características:

- Mango de agarre suave para mayor comodidad.
- Gran palanca de cambio para mayor control.

ESPECIFICACIONES

Capacidad: Diámetro del Disco: 230 mm (9")
 Diámetro interior: 22.23 mm (7/8")
 Rosca del eje: M14 x 2
 Potencia de entrada: 2,200W
 Velocidad sin carga: 6,600/min
 Log. total: 469mm (18-1/2")
 Peso: 5.1kg (11.2lbs)

Incluye: Manija de lazo, Almohadilla de goma, Capo de lana, Disco de lijado y Llave inglesa.

SP18VA

Lijadora/Pulidora de 180mm (7")



Características:

- Protección de arranque suave y sobrecarga.
- Potencia de entrada 1,250W y potencia máxima de salida 2,560W.
- Para lijar y pulir.
- Control de velocidad constante.

ESPECIFICACIONES

Diámetro del disco: 180mm (7")
 Rosca del husillo: M14x2 o US/8-11
 Entrada de alimentación: 1,250W
 Velocidad sin carga: 0-3.400/min
 Log. total: 415mm (16-19/36")
 Peso: 2.8kg (6.2 lbs)

Incluye: Manija de lazo, Almohadilla de goma, Capo de lana, Disco de lijado y Llave inglesa.

DB3DL2

Atornillador inalámbrico de 6.35mm (1/4") (Reversible)



Características:

- 3.6V.
- Ajustable para 2 posiciones: recto y pistola.
- 21 niveles de torque, y máximo torque de 5 Nm(44in-lbs).

ESPECIFICACIONES

Mando: 6.35mm (1/4") Hexagonal
 Capacidad: Acero dulce: 5mm (1/5") Madera: 3.8mm x 3.8mm (88 x 1-1/2") 5mm (1/5")

3.6V
 Alta: 600/min
 Baja: 200/min
 0.3 - 2.9 Nm (3 - 26 in.-lbs)
 Recto: 268mm (10-35/64")
 Angulo: 210mm (8-9/32")
 0.45kg (1.0lbs)

Incluye: Baterías Ion-Litio, Cargador, Punta para atornillar y estuche.

- Lámpara LED para iluminar el área de trabajo.
- 2 Baterías de Ion-Litio de 3.6V y 1.5Ah y cargador de 30 minutos.
- Mecanismo de bloqueo de husillo.

W6V4

Atornillador de 6mm (1/4") (Velocidad variable y reversible)



Características:

- Poderoso motor de 6.6 Amp. con velocidad de 4,500/min.
- Excelente para trabajos que requieren alta velocidad de atornillado.
- Embrague silencioso reduce el ruido hasta 76db.

ESPECIFICACIONES

Capacidad: Pared: 6mm (1/4") Autorroscante: 6mm (1/4")
 Tipo de entrada: 6.35mm 1/4" Hex
 Potencia de entrada: 750W (120V)
 Velocidad sin carga: 0-4,500/min
 Long. total: 294mm (11-19/32")
 Peso: 1.4kg (3.1lbs)

Incluye: Adaptador magnético punta de 2

SV12SG

Lijadora de acabado de 110mm (1/4 Hoja)



ESPECIFICACIONES	
Capacidad:	Tamaño de la base: 110x100mm (4-1/2 x 4")
Potencia de entrada:	200W (120V)
Diámetro orbital:	1.5mm (1/16")
Velocidad de vacío:	Eje: 14,000/min Órbita: 28,000/min
Long. total:	137mm (5-3/8")
Peso:	1.1kg (2.4lbs)

Incluye: Papel de lija, Bolsa recolectora de polvo y Plantilla para perforación.

Características:

- Diseño totalmente nuevo: La empuñadura suave de gran tamaño se acomoda en la palma de la mano para facilitar la operación.
- Alta potencia y capacidad de pulido primera en su clase.
- Rendimiento de la aspiración del polvo único en su clase.

SV13YB

Lijadora de acabado de 125mm (5"). (Excéntrica).



ESPECIFICACIONES	
Capacidad:	Disco: 125mm (5")
Potencia de entrada:	230W (120V)
Diámetro orbital:	3.2mm (1/8")
Velocidad de vacío:	12,000/min.
Long. total:	145mm (5-11/16")
Peso:	1.4kg (3.1lbs)

Incluye: Disco de lija 5" y Bolsa recolectora de polvo.

Características:

- Acción de lijado roto-orbital.
- Empuñadura suave de gran tamaño y confortable.
- Alto rendimiento de lijado y aspiración de polvo.
- Base velcro 5".

SB8V2

Lijadora de Banda de 76x533mm (3 x 21") (Velocidad variable).



ESPECIFICACIONES	
Capacidad:	Tamaño de la banda: 76x533mm (3 x 21")
Potencia de entrada:	1,020W (120V)
Velocidad de la banda en vacío:	250-450m/min (820-1,475 pies/min)
Longitud total:	318mm (12-33/64")
Peso:	4.3kg (9.7lbs)

Incluye: Banda de lija y Bolsa recolectora de polvo.

Características:

- Posición de lijado visible a través de la cubierta transparente.
- Motor potente de 1,020W.
- Velocidad variable por perilla y gatillo ergonómico de 2 dedos.
- Empuñadura suave en el mango y mango auxiliar.
- Bolsa recolectora de polvo a la izquierda para el lijado al ras.
- 76mm (3") de ancho.

SB10S2

Lijadora de Banda de 100x610mm (4x24") (1 velocidad).



ESPECIFICACIONES	
Capacidad:	Tamaño de la banda: 100x610mm (4x24")
Potencia de entrada:	1,020W (120V)
Velocidad de la banda en vacío:	420m/min (1,380 pies/min)
Long. total:	363mm (14-19/64")
Peso:	5.2kg (11.5lbs)

Incluye: Banda de lija y Bolsa recolectora de polvo.

Características:

- Posición de lijado visible a través de la cubierta transparente.
- Empuñadura suave en el mango y mango auxiliar.
- Velocidad simple y gatillo ergonómico de 2 dedos.
- (7 1/2") de ancho.
- Tamaño de la banda: 100x610mm (4x24").
- Bolsa recolectora de polvo a la izquierda para el lijado al ras.

P20SF

Cepillo 82mm (3-1/4")



ESPECIFICACIONES	
Capacidad:	Ancho de corte: 82mm (3-1/4")
Profundidad máxima de corte:	1 mm (1/32")
Entrada de alimentación:	570W
Sin velocidad de carga:	15,000/min
Long. total:	296mm (11-21/32")
Peso:	2.5kg (5.5lbs)


Incluye: Cuchillas, Calibrador de ajuste de la cuchilla, Guía y Llave

Características:

- Profundidad de corte fácil de ajustar.

M12V2

Router de 1/2" (3-1/4 hp). (Control electrónico, Velocidad variable).



ESPECIFICACIONES	
Capacidad:	Portabrocas o collet: 12mm (o 1/2")
Carrera:	65mm (2-9/16")
Potencia de entrada:	1,700W (120V)
Velocidad sin carga:	8,000-22,000/min
Peso:	6.3kg (13.9lbs)

Incluye: 2 Collets 1/2" y 1/4", Indicador de centrado, Guía recta, Indicador plantilla, Adaptador guía plantilla, Guía de polvo, Adaptador de guía de polvo y Llave.

Características:

- Poderoso motor de entrada: 1,700W (3-1/4hp)
- Mango suave y diseño ergonómico.
- Control electrónico: Arranque suave y velocidad constante.
- Perilla de velocidad variable en la empuñadura ajuste de fácil manejo.
- Empuñadura suave en el mango y mango auxiliar.
- Compatible con collets de (1/4") y (1/2").

M12VC

Router de Base Fija de 2-1/4hp con Velocidad Variable



ESPECIFICACIONES	
Tipo:	Router Fijo
Potencia de entrada:	1,250W (127V)
Amperios:	11
Caballos de fuerza:	2-1/4
Capacidad máxima de Collet:	13mm-6 mm (1/2"-1/4")
Velocidad sin carga:	8,000-24,000/min
Peso:	3.3kg (7.3lbs)

Incluye: Collet de 13mm (1/2") (323421), Collet de 6mm (1/4") (323293), Adaptador para modelo de guía (323272), Centrador (323296), Lámina de sub base (323297), Llaves 16mm (323294), 23mm 323295 y Llave 4mm Hex Bar (313765).

Características:

- Poderoso motor de 11 Amperios, 2-1/4hp.
- Motor con camusel de ajuste de profundidad de 2 posiciones para ajustes precisos.
- Carcasa del motor niquelada para suaves ajustes de profundidad.
- Control de velocidad variable y constante.

CM4ST

Cortadora de Mármol 110mm (4-3/8")



ESPECIFICACIONES	
Capacidad:	Diámetro del disco: 110mm (4-3/8")
Profundidad máxima de corte:	34mm (1-3/8")
Potencia de entrada:	13,000W (120V)
Velocidad sin carga:	13,000/min
Long. total:	214mm (8-27/64")
Peso:	2.9kg (6.4lbs)

Características:

- Mango ergonómico para una operación confortable.
- Balero y armadura sellados para mayor durabilidad.

C13V2

Sierra Sable de 130mm (5").



ESPECIFICACIONES	
Capacidad de corte:	Tubo: 130mm (5") Alero: 19mm (3/4") Madera: 300mm (17-13/16")
Potencia de entrada:	1,140W (120V)
Profundidad máxima de corte:	1,010W (220V)
Long. de carrera:	29mm (1-1/8")
Velocidad sin carga:	0-2,800/min
Long. total:	435mm (17-1/8")
Peso:	3.3kg (7.3lbs)

Características:

- Diseño innovador fácil y segura de manejar.
- Poderoso motor de 10 Amp. con control de retorno automático.
- Sistema de cambio de cuchilla con una mano y sin herramientas.
- Resistente al polvo y al agua, con construcción de triple sellado.
- Gatillo extra grande para una gran facilidad de uso.
- Ajustador de cuchilla reversible para cortes reversos.

C7SB3

Sierra circular de 185mm (7-1/4")



ESPECIFICACIONES	
Capacidad:	Diámetro de disco: 185mm (7-1/4")
Profundidad de corte:	90: 62mm (2-7/16") 45: 47.5 mm (1-7/8")
Potencia de entrada:	1,710W (110V; 1,670W)
Velocidad sin carga:	6,000/min
Log. total:	304mm (11-31/32")
Peso:	4.3kg (9.5lbs)

Incluye: Disco para madera, Guía, Perno de ala, Muelle de seguridad, Llave, Adaptador para colector de polvo y Palanca corta.

Características:

- Visión clara sobre la línea de corte con la función de soplador.
- Ligero 4.3kg.

C7UR

Sierra circular de 185mm (7-1/4")



ESPECIFICACIONES	
Capacidad:	Blade Dia: 185 mm (7-1/4") 90°: 60mm (2-3/8") 45°: 47mm (1-27/32") 55°: 38mm (1-1/2")
Entrada de energía:	1,800W (110V; 1,670W)
Sin velocidad de carga:	6,800/min
Long. total:	306mm (12-3/64")
Peso:	5.1kg (11.1lbs)

Incluye: Hoja, Guía, Perno de ala, Muelle de seguridad, Llave, Adaptador para colector de polvo y Palanca corta.

Características:

- Visión clara sobre la línea de corte con la función de soplador.
- Tornillo de ajuste fino de 45° con palanca de tope.

C10FCH2

Sierra de Inglete de 255mm (10"). (Laser).



ESPECIFICACIONES	
Capacidad:	255mm (10")
(Altura x Ancho) Corte transversal: 0°	59114mm o 89x101mm (2-5/16x5-21/32 o 3-1/2 x 3-31/32")
	Corte en inglete: 45° 59x102mm o 89x70mm (2-5/16x4 o 3-1/2x2-3/4")
	Corte en inglete: 52° 59x89 o 89x54mm (2-5/16x3-1/2 o 3-1/2x2-1/8")
	Corte en bisel: 45° 41x144mm (1-5/8x5-21/32")
	Inglete 45° y corte en bisel 45° 41x102mm (1-5/8x4")
Compuesto:	1,520W (127V)
Potencia de entrada:	5,000/min
Velocidad en vacío:	Derecho: 0-52° Izquierdo: 0-45°
Ángulo del inglete:	0, 15, 22.5, 31.6 y 45°
Topes del ángulo de inglete positivo:	460x628x561mm (18-1/8x24-3/4x22-3/32")
Dimensiones:	12.0kg (26.5lbs)
Peso:	


Incluye: Disco de tuxtismo, Bolsa recolectora de polvo, prensa fija, Sub guía auxiliar tipo pivote deslizante y Llaves.

Características:

- Sistema de guía laser.
- Peso ligero de 12.0kg.
- Freno electrónico.

C12LCH

Sierra de Inglete de 305 mm (12"), Guía Láser. Pantalla Digital.



ESPECIFICACIONES	
Potencia de entrada:	1,520W (127V)
Amperios:	15
Velocidad sin carga:	4,000/min
Diámetro del disco:	305mm (12")
Diámetro del eje:	16mm (5/8")
Capacidad de Biselado Derecha e Izquierda:	0-45°
Paradas de Bisel Derecha e Izquierda:	0 y 45°
Habilidad de Inglete:	Izquierda: 0-45° Derecha: 0-57°
Inglete retenedor de paradas Derecha e Izquierda:	0, 15, 22.5, 31.6, 45°
Altura:	616mm (24-1/4")
Peso:	19.5kg (43lbs)

Incluye: Disco de carburo de 40 dientes, Llave de 10mm y Bolsa para polvo.

Características:

- Sistema deslizante con baleros lineales.
- Control de velocidad electrónico con función de arranque.
- Pantalla digital (indicador de ángulos).
- Freno electrónico
- Indicador ajustable de láser.

CJ90VST

Sierra Caladora de 90mm (3-1/2"). (Velocidad Variable).



ESPECIFICACIONES	
Capacidad:	Madera: 90mm (3-1/2") Placa de acero: 8mm (3/16")
Radio mínimo de corte:	25mm (1")
Ángulo de inclinación de la base:	45° derecha/izquierda
Potencia de entrada:	630W (120V)
Long. de carrera:	20mm (3/4")
Velocidad en vacío (carrera):	850-3000/min
Log. total:	228mm (9")
Peso:	2.2kg (4.9 lbs)

Incluye: Segueta y Llave.

Características:

- Velocidad variable.
- Cambio de cuchillas sin llave.
- Acción orbital de 3 modos.
- Cubierta de aluminio de máxima durabilidad.
- Empuñadura suave para una operación confortable.

CJ110MV

Sierra Caladora de 110mm (4-5/16"). (Velocidad variable).



ESPECIFICACIONES	
Capacidad:	Madera: 110mm (4-5/16") Placa de acero: 10mm (3/8")
Radio mínimo de corte:	25mm (1")
Ángulo de inclinación de la base:	45° derecha/izquierda
Potencia de entrada:	660W (120V)
Long. de carrera:	26mm (1")
Velocidad en vacío:	850 - 3,000/min
Long. total:	246mm (9-41/64")
Peso:	2.2kg (4.9lbs)

Incluye: Segueta, Protector anti-astillas y Cubierta. Opcional: Adaptador del colector de polvo.

Características:

- Velocidad variable.
- Baja vibración.
- Cambio de cuchillas sin llave.
- Soplador integrado.
- Empuñadura suave para una operación confortable.
- Luz LED para mejor visión de la superficie de corte.

FCJ65V3

Sierra Caladora de 65mm (2-5/8"). (Velocidad variable) VV.



ESPECIFICACIONES	
Capacidad:	Madera: 65mm (2-5/8") Placa de acero: 6mm (1/4")
Radio mínimo de corte:	25mm (1")
Ángulo de inclinación de la base:	45° derecha/izquierda
Potencia de entrada:	400W (120V)
Long. de la carrera:	18mm (45/64")
Velocidad en vacío:	0-3,000/min
Long. total:	197mm (7-3/4")
Peso:	1.5kg (4.2lbs)

Incluye: Segueta, Protector anti-astillas y Llave.

Características:

- Velocidad variable por perilla y gatillo.
- Amplia empuñadura suave para una operación confortable.
- Compacta y ligera 1.5kg.

NT50AE2

Clavadora de acabado, Calibre 18. 19mm-51mm x calibre 18. (5/8"-2" x calibre 18).



ESPECIFICACIONES	
Tipo de cartillera:	Brad Calibre 18
Ángulo de cartucho:	Recta
Long. de cap. del sujetador:	19mm-51mm (5/8"-2")
Rango de diámetro del sujetador:	Calibre 18
Capacidad del cartucho:	100
Carga del cartucho:	Lateral
Entrada de aire:	6mm (1/4")
Presión en operación:	70-120psi
Consumo de aire:	026 (FT3/Cycle @ 100psi)
Deflector de aire:	360 grados, Sin herramientas
Operación selectiva:	Contacto, Opcional Secuencial
LxAxA:	254mmx54mmx237mm. (10"x2-1/8"x9-5/16")
Peso:	1.5kg (3.2lbs)

Incluye: Caja de herramientas, Lentes de protección, Toma de aire 6mm (1/4") y Llave de barra Hex 463mm. Opcional: Juegos de sellos anulares, Mecanismo de un solo disparo y Goma protectora de punta.

Características:

- Cartucho de carga lateral y removidor de trabas.
- Deflector de aire de 360°.
- Selector de profundidad.

RB40VA

Sopladora / Aspiradora de Velocidad variable



ESPECIFICACIONES	
Capacidad:	Peso de aire: 0-5.5kPa
Potencia de entrada:	Flujo del vol. de aire: 0-3.8m³/min
Velocidad sin carga:	550W (127V)
Long. total:	0-16,000min
Peso:	447mm
	1.7kg (3.7lbs)

Incluye: Boquilla y Colector de polvo.

Características:

- Velocidad variable por el gatillo y el dial.
- Potente soplador y flujo del volumen de aire de 0-3.8m³/min.
- Mango de empuñadura suave.
- Autoestable.
- Bolsa recolectora de polvo como accesorio normal para la aspiración del polvo.
- Diseño innovador.


metabo HPT

DURABILITY FIRST

Distribuido por:

www.metabohpt.com.mx

feel the **GREEN POWER**



H90SG

Martillo demoledor 1-1/8"

EL DEMOLEDOR DE DEMOLEDORES.

feel the **GREEN POWER**

BRUSH LESS
Brushless Motor



Motor sin Carbones - Tecnología Metabo HPT

Sin replazo de partes (carbones, switch, armadura)

Mayor durabilidad. Libre-mantenimiento

Compatible con Generador de Energía

Compacto. Peso ligero

Desempeño estable durante cambios de voltaje